

GOBIERNO DEL ESTADO DE CHIHUAHUA
SEGUIMIENTO A LAS METAS DEL PROGRAMA OPERATIVO ANUAL
Mes de Marzo del 2020

Hoja No. 1 de 2
Fecha Impresión 29/04/2020
PRBRREP365

104-SECRETARIA DE INNOVACION Y DESARROLLO ECONOMICO

15039B1 / E203T2 APOYO AL FORTALECIMIENTO Y DESARROLLO INDUSTRIAL 2020 / ECONOMÍA, INNOVACIÓN, DESARROLLO SUSTENTABLE Y EQUILIBRIO REGIONAL - INDUSTRIA - DERECHOS HUMANOS E INCLUSIÓN SOCIAL

Definición del Programa

Beneficiarios

Impulsar el crecimiento y competitividad de las micro, pequeñas y medianas empresas de la industria de la transformación del estado a través de asesorías, apoyos económicos, capacitación, entrenamiento y certificaciones en sistemas de calidad.

Población	Tipo	Mujeres	Hombres	Total
OBJETIVO	Micro, pequeñas y medianas empresas de la industria de la transformación del estado			310
POSTERGADA	MPyMEs de la industria de la transformación del estado			1,631
REFERENCIA	MPyMEs de la industria de la transformación del estado			8,881
POTENCIAL	MPyMEs de la industria de la transformación del estado			2,001
Recursos del Programa				
Presupuesto Autorizado	Presupuesto Modificado	Gasto	Variación Presupuesto Modificado vs Gasto	
13,593,431	13,401,309	1,028,865	12,372,345	

ALINEACIÓN

Alineación al Plan Nacional de Desarrollo

Objetivo	N4	México Próspero
Subtema	08	Fomento económico, política sectorial y regional
Objetivo	00	Fomento económico, política sectorial y regional
Objetivo	001	Desarrollar los sectores estratégicos del país.
Estrategia		
Línea de Acción		

Alineación al Plan Estatal de Desarrollo

Objetivo	E2	Economía, Innovación, Desarrollo Sustentable y Equilibrio Regional
Subtema	-	
Objetivo	03	Incrementar la generación, crecimiento y competitividad de Micro, Pequeñas y Medianas Empresas (MPyMEs) chihuahuenses.
Objetivo	01	Impulsar programas de incubación y de apoyo a las Micro, Pequeñas y Medianas Empresas (MPyMEs) de Chihuahua para vincularse a las cadenas de valor de forma competitiva.
Estrategia		
Línea de Acción		

Alineación al Programa Sectorial

Programa	PS0	Programa Sectorial de Innovación y Desarrollo Económico 2017 2021
Subtema	3	
Objetivo	01	Fortalecimiento Industrial
Objetivo	00	Fortalecimiento Industrial
Objetivo	01	Impulsar acciones que favorezcan el desarrollo económico en conjunto con el Sector privado potenciando las vocaciones productivas de las regiones en el Estado de Chihuahua.
Objetivo	01	Fortalecimiento de las capacidades de los clústeres y los agrupamientos industriales en el Estado.
Estrategia		
Línea de Acción		

FUENTES DE FINANCIAMIENTO

Clave	Fuente	Origen	Porcentaje	Autorizado	Modificado	Gasto	Variación
1110120	RECURSOS DEL ESTADO 2020	ESTATAL	74.27	10,098,069	9,882,468	78,076	9,804,392
1219120	FINANCIAMIENTO INTERNO 2020	ESTATAL	0.00	0	0	0	0

OTRAS FUENTES DE FINANCIAMIENTO

Clave	Fuente	Programa	Origen	Porcentaje	Autorizado	Modificado	Gasto	Variación
1521620	FONDO GENERAL DE PARTICIPACIONES 2020	15039B1 APOYO AL FORTALECIMIENTO Y DESARROLLO INDUSTRIAL 2020	FEDERAL	25.73	3,497,352	3,518,841	950,839	2,567,953
1521620	FONDO GENERAL DE PARTICIPACIONES 2020		FEDERAL	0.00	0	0	0	0

GOBIERNO DEL ESTADO DE CHIHUAHUA
SEGUIMIENTO A LAS METAS DEL PROGRAMA OPERATIVO ANUAL
Mes de Marzo del 2020

Hoja No. 2 de 2
Fecha Impresión 29/04/2020
FRBRREP365

104-SECRETARIA DE INNOVACION Y DESARROLLO ECONOMICO

1S039B1 / E203T2 APOYO AL FORTALECIMIENTO Y DESARROLLO INDUSTRIAL 2020 / ECONOMÍA, INNOVACIÓN, DESARROLLO SUSTENTABLE Y EQUILIBRIO REGIONAL - INDUSTRIA - DERECHOS HUMANOS E INCLUSIÓN SOCIAL

FIN

Contribuir al incremento de la generación, crecimiento y competitividad de las micro, pequeñas y medianas empresas (MPyMes) chihuahuenses, a través del incremento de la participación en las cadenas de valor global de las capacidades de las micro, pequeñas y medianas empresas (MPyMes) de la industria de la transformación del estado

PROPÓSITO

Las micro, pequeñas y medianas empresas de la industria de la transformación del estado, incrementan su participación en las cadenas de valor global

Referencia	Resumen Narrativo	Presupuesto Autorizado	Presupuesto Modificado	Gasto Acumulado	Meta del Objetivo			Avance de la Meta del Objetivo				Meta de Beneficiarios		Avance de la Meta de Beneficiarios				
					Unidad de Medida	Valor Reprogramado	Clasificación	Valor Logrado del Mes	Justificaciones Mensuales	Valor Logrado Acumulado	%	Tipo	Valor Reprogramado	Valor Logrado del Mes	%	Justificaciones Mensuales	Valor Logrado Acumulado	%
C01	Apoyos económicos a MPyMes del Sector de la Transformación otorgados	10,553,221	10,356,190	685,497	MPyMes del sector de la transformación beneficiadas con apoyos económicos	255.00	ACUMULADO	9		16	6%	Micro, pequeñas y medianas empresas de la industria de la transformación del estado	255	9	4%		16	6%
C0101	Atención de solicitudes para apoyos económicos para la creación y fortalecimiento de MPyMes de la industria de la transformación	8,961,333	8,757,694	470,800	Solicitudes de apoyo económico Microempresarias	95.00	ACUMULADO	21		46	48%							
					Solicitudes de apoyo económico de MPyMes para proyecto Chihuahua Innova	40.00	ACUMULADO	6		9	23%							
					MPyMes del sector de la transformación participantes en foros, misiones comerciales y encuentros de negocios	60.00	ACUMULADO	0	Los eventos programados durante el mes de marzo fueron pospuestos o cancelados derivado por la pandemia del COVID-19.	0	0%							
C0102	Participación de MPyMes de la industria de la transformación en foros, misiones comerciales y encuentros de negocios	1,591,888	1,598,466	214,697	MPyMes del sector de la transformación beneficiadas con incentivos fiscales y no fiscales	120.00	ACUMULADO	0		0	0%							
C02	Incentivos fiscales y no fiscales para el desarrollo industrial a las MPyMes del sector de la transformación brindados.	3,040,210	3,045,119	343,468	MPyMes del sector de la transformación beneficiadas con incentivos fiscales y no fiscales	55.00	ACUMULADO	1		3	5%	Micro, pequeñas y medianas empresas de la industria de la transformación del estado	55	1	2%		3	5%
C0201	Planeación para el desarrollo de talento (Capacitación técnica, empresarial y certificación en sistemas de calidad) a MPyMes del sector industrial	2,359,619	2,362,339	154,661	MPyMes del sector de la transformación beneficiadas con planeación para el desarrollo de talento	40.00	ACUMULADO	0	Las actividades que estaban programadas de certificación de empresas durante el mes de marzo se pospusieron, derivado por la pandemia del COVID-19	0	0%							
C0202	Atención a solicitudes para el otorgamiento de incentivos fiscales a las MPyMes del sector de la transformación.	680,591	682,780	188,807	MPyMes del sector de la transformación atendidas.	15.00	ACUMULADO	1		3	20%							
	Total	13,593,431	13,401,309	1,028,965														

Justificación de Diferencia de Avance con Respecto a las Metas Programadas

Responsable de Programa

Lic. Jaime Campos Castuera
Director de Industria

Titular de Dependencia

Ing. Alejandra de la Vega Arizpa
Secretaría de Innovación y Desarrollo Económico

GOBIERNO DEL ESTADO DE CHIHUAHUA
SEGUIMIENTO A LAS METAS DEL PROGRAMA OPERATIVO ANUAL
Mes de Marzo del 2020

Hoja No. 1 de 3
Fecha Impresión 29/04/2020
PRBRREP365

104-SECRETARÍA DE INNOVACIÓN Y DESARROLLO ECONOMICO

1S043B1 / E203T2 APOYO PARA EL FOMENTO A LA ECONOMÍA SOCIAL 2020 / ECONOMÍA, INNOVACIÓN, DESARROLLO SUSTENTABLE Y EQUILIBRIO REGIONAL - INDUSTRIA - DERECHOS HUMANOS E INCLUSIÓN SOCIAL

Definición del Programa

Beneficiarios

Fortalecer la organización y el desarrollo de las capacidades de los sectores productivos del estado para promover un crecimiento sustentable con mejores ingresos para las y los chihuahuenses a través de la asesoría, gestión para constitución, capacitación, proyectos sociales productivos e incentivos económicos a los Organismos del Sector Social de la Economía.

Población	Tipo	Mujeres	Hombres	Total
POSTERGADA	Los Organismos del Sector Social de la Economía (OSSE) en el Estado			6,591
OBJETIVO	Los Organismos del Sector Social de la Economía (OSSE) en el Estado			93
POTENCIAL	Los Organismos del Sector Social de la Economía (OSSE) en el Estado			6,684

Recursos del Programa			
Presupuesto Autorizado	Presupuesto Modificado	Gasto	Variación Presupuesto Modificado vs Gasto
7,963,986	7,894,212	402,668	7,491,544

ALINEACIÓN

Alineación al Plan Nacional de Desarrollo

Eje	N4	México Próspero
Tema	08	Fomento económico, política sectorial y regional
Subtema	00	Fomento económico, política sectorial y regional
Objetivo	001	Desarrollar los sectores estratégicos del país.
Estrategia		
Línea de Acción		

Alineación al Plan Estatal de Desarrollo

Eje	E2	Economía, Innovación, Desarrollo Sustentable y Equilibrio Regional
Tema	-	
Subtema	-	
Objetivo	01	Fortalecer la organización y el desarrollo de las capacidades de los sectores productivos del estado para promover un crecimiento sustentable con mejores ingresos para las y los chihuahuenses.
Estrategia	01	Promover el desarrollo equilibrado y armónico en las regiones del estado mediante el fortalecimiento de las vocaciones productivas con una visión sustentable.
Línea de Acción		

Alineación al Programa Sectorial

Programa	PS0	Programa Sectorial de Innovación y Desarrollo Económico 2017 2021
Tema	3	
Subtema	04	Comercio y Desarrollo Empresarial
Objetivo	00	Comercio y Desarrollo Empresarial
Estrategia	02	Fomentar la incorporación a la formalidad de todas las personas que desarrollen actividades de economía social y solidaria.
Línea de Acción	01	Fomentar la incorporación a la formalidad de todas las personas que desarrollen actividades de economía social y solidaria.

FUENTES DE FINANCIAMIENTO

Clave	Fuente	Origen	Porcentaje	Autorizado	Modificado	Gasto	Variación
1110120	RECURSOS DEL ESTADO 2020	ESTATAL	83.38	6,640,315	6,556,641	35,138	6,521,503
1155520	CONTRAPARTE ESTATAL A REASIGNACIONES DE RECURSOS FEDERALES SECRETARÍA DE TURISMO 2020	ESTATAL	0.00	0	0	0	0
1219120	FINANCIAMIENTO INTERNO 2020	ESTATAL	0.00	0	0	0	0

OTRAS FUENTES DE FINANCIAMIENTO

Clave	Fuente	Programa	Origen	Porcentaje	Autorizado	Modificado	Gasto	Variación
1521620	FONDO GENERAL DE PARTICIPACIONES 2020	1S043B1 APOYO PARA EL FOMENTO A LA ECONOMÍA SOCIAL 2020	FEDERAL	16.62	1,323,671	1,337,571	367,531	970,040
1521620	FONDO GENERAL DE PARTICIPACIONES 2020		FEDERAL	0.00	0	0	0	0

Handwritten signature/initials

Handwritten signature/initials

GOBIERNO DEL ESTADO DE CHIHUAHUA
SEGUIMIENTO A LAS METAS DEL PROGRAMA OPERATIVO ANUAL
Mes de Marzo del 2020

Hoja No. 2 de 3
Fecha Impresión 29/04/2020
PRBRREP365

104-SECRETARÍA DE INNOVACIÓN Y DESARROLLO ECONOMICO

1S043B1 / E203T2 APOYO PARA EL FOMENTO A LA ECONOMÍA SOCIAL 2020 / ECONOMÍA, INNOVACIÓN, DESARROLLO SUSTENTABLE Y EQUILIBRIO REGIONAL - INDUSTRIA - DERECHOS HUMANOS E INCLUSIÓN SOCIAL

IN

Contribuir en fortalecer la organización y el desarrollo de las capacidades de los sectores productivos del estado para promover un crecimiento sustentable con mejores ingresos para las y los chihuahuenses a través del incremento de la competitividad de los Organismos del Sector Social de la Economía (OSSE) en el estado

PROPÓSITO

Los Organismos del Sector Social de la Economía (OSSE) establecidos en el estado de Chihuahua incrementan su competitividad

Referencia	Resumen Narrativo	Presupuesto Autorizado	Presupuesto Modificado	Gasto Acumulado	Meta del Objetivo			Avance de la Meta del Objetivo				Meta de Beneficiarios		Avance de la Meta de Beneficiarios				
					Unidad de Medida	Valor Reprogramado	Clasificación	Valor Logrado del Mes	Justificaciones Mensuales	Valor Logrado Acumulado	%	Tipo	Valor Reprogramado	Valor Logrado del Mes	%	Justificaciones Mensuales	Valor Logrado Acumulado	%
C01	Financiamiento a los Organismos del Sector Social de la Economía OSSE en el estado otorgado	2,001,500	2,001,400		Número de financiamientos entregados a los OSSEs	14.00	ACUMULADO	0	Se continua con el proceso de validación de las solicitudes de financiamiento recibidas.	0	0%	Los Organismos del Sector Social de la Economía (OSSE) en el Estado	14	0	0%		0	0%
C0101	Gestión de financiamiento para el desarrollo de los Organismos del Sector Social de la Economía (OSSE)	2,000,000	2,000,000		Solicitudes validadas de financiamiento a los OSSEs	14.00	ACUMULADO	0	Se continúa con el proceso de validación de las solicitudes de financiamiento recibidas.	0	0%							
C0102	Promoción para el otorgamiento de financiamientos a los OSSEs	1,500	1,400		Solicitudes recibidas para el otorgamiento de financiamiento a los OSSEs	20.00	ACUMULADO	0	Durante el mes de marzo se está sin recibir solicitudes para el otorgamiento de financiamiento por parte de los OSSEs.	2	10%							
C02	Incentivos económicos para OSSEs en el Estado otorgados.	2,566,175	2,572,159	147,806	Proyectos sociales productivos realizados	2.00	ACUMULADO	0	En el mes de marzo se está sin recibir proyectos productivos vinculados a incrementar la competitividad, fortalecimiento o desarrollo de los OSSEs.	0	0%	Los Organismos del Sector Social de la Economía (OSSE) en el Estado	2	0	0%		0	0%
					Incentivos económicos otorgados	35.00	ACUMULADO	3		3	9%	Los Organismos del Sector Social de la Economía (OSSE) en el Estado	35	3	9%		3	9%
C0201	Validación de solicitudes de incentivos económicos para los OSSEs.	2,000,000	2,000,200		Solicitudes validadas	35.00	ACUMULADO	10		10	29%							
C0202	Recepción de solicitudes de incentivos económicos por parte de los OSSEs.	566,175	571,959	147,806	Solicitudes recibidas	40.00	ACUMULADO	10		19	48%							
C03	Capacitación técnica y empresarial a los OSSEs brindada	2,805,996	2,813,912	221,262	OSSEs capacitados	24.00	ACUMULADO	0	Durante el mes de marzo se suspendió la vinculación de la capacitación técnica y empresarial a los OSSEs, derivado por la pandemia del COVID-19.	2	8%	Los Organismos del Sector Social de la Economía (OSSE) en el Estado	24	0	0%		2	8%
C0301	Vinculación para el desarrollo de talentos	2,000,000	2,002,840		OSSEs vinculados	27.00	ACUMULADO	0	Durante el mes de marzo se suspendió la vinculación de la capacitación técnica y empresarial a los OSSEs, derivado por la pandemia del COVID-19.	2	7%							
C0302	Detección de necesidades de capacitación de los OSSEs.	805,996	811,072	221,262	OSSEs evaluados	27.00	ACUMULADO	0	Durante el mes de marzo se suspendió la vinculación de la capacitación técnica y empresarial a los OSSEs, derivado por la pandemia del COVID-19.	2	7%							
C04	Servicios de gestión para constitución formal de OSSEs otorgados.	590,315	506,741	33,600	OSSEs constituidos	18.00	ACUMULADO	0	Se vinculan a los grupos para establecerse como OSSEs, pero depende de la voluntad de todas y todos sus integrantes, para concluir con los trámites para la constitución formal.	3	17%	Los Organismos del Sector Social de la Economía (OSSE) en el Estado	18	0	0%		3	17%
C0401	Vinculación para la creación de los OSSEs.	8,000	8,000	774	Grupos vinculados	60.00	ACUMULADO	2		9	15%							
C0402	Promoción de la Economía Social en el Estado	582,315	498,741	32,825	Grupos promocionados	66.00	ACUMULADO	2		9	14%							
	Total	7,963,986	7,894,212	402,668														

Justificación de Diferencia de Avance con Respecto a las Metas Programadas

GOBIERNO DEL ESTADO DE CHIHUAHUA
SEGUIMIENTO A LAS METAS DEL PROGRAMA OPERATIVO ANUAL
Mes de Marzo del 2020

Hoja No. 3 de 3
Fecha Impresión 29/04/2020
FRBRREP365

104-SECRETARÍA DE INNOVACIÓN Y DESARROLLO ECONÓMICO

15043B1 / E203T2 APOYO PARA EL FOMENTO A LA ECONOMÍA SOCIAL 2020 / ECONOMÍA, INNOVACIÓN, DESARROLLO SUSTENTABLE Y EQUILIBRIO REGIONAL - INDUSTRIA - DERECHOS HUMANOS E INCLUSIÓN SOCIAL

Responsable de Programa




Ing. Arturo Acosta Fernández
Director de Economía Social

Titular de Dependencia



Ing. Alejandra de la Vega Arizpe
Secretaría de Innovación y Desarrollo Económico

15043B1
SLI



GOBIERNO DEL ESTADO DE CHIHUAHUA
SEGUIMIENTO A LAS METAS DEL PROGRAMA OPERATIVO ANUAL
Mes de Marzo del 2020

Hoja No. 1 de 3
Fecha Impresión 29/04/2020
PRBRREP365

104-SECRETARIA DE INNOVACION Y DESARROLLO ECONOMICO								
15050B1 / E205T2 APOYO PARA EL FOMENTO AL COMERCIO Y DESARROLLO EMPRESARIAL 2020 / ECONOMIA, INNOVACION, DESARROLLO SUSTENTABLE Y EQUILIBRIO REGIONAL - COMERCIO - DERECHOS HUMANOS E INCLUSION SOCIAL								
Definición del Programa	Beneficiarios							
	Población	Tipo	Mujeres	Hombres	Total			
Generar sinergias que fortalezcan las y los empresarios de las micro, pequeñas y medianas empresas comerciales a través de los servicios para la creación de nuevas empresas, asesorías, certificaciones, apoyos económicos así como gestiones; a fin de que se integren a cadenas de valor y aumenten su esperanza de vida.	OBJETIVO	Las y los empresarios de las micro, pequeñas y medianas empresas comerciales	1,457	2,185	3,642			
	POSTERGA DA	Las y los empresarios de MPyMEs comerciales	8,701	13,052	21,753			
	REFERENCIA	Las y los empresarios de MPyMEs comerciales	16,000	24,000	40,000			
	POTENCIAL	Las y los empresarios de MPyMEs comerciales	10,158	15,237	25,395			
Recursos del Programa								
	Presupuesto Autorizado	Presupuesto Modificado	Gasto	Variación		Presupuesto Modificado vs Gasto		
	15,286,883	15,117,510	1,203,607	13,913,603				
ALINEACIÓN								
Alineación al Plan Nacional de Desarrollo								
Eje	M4	México Próspero						
Tema	08	Fomento económico, política sectorial y regional						
Subtema	00	Fomento económico, política sectorial y regional						
Objetivo	001	Desarrollar los sectores estratégicos del país.						
Estrategia								
Línea de Acción								
Alineación al Plan Estatal de Desarrollo								
Eje	E2	Economía, Innovación, Desarrollo Sustentable y Equilibrio Regional						
Tema	-							
Subtema	-							
Objetivo	03	Incrementar la generación, crecimiento y competitividad de Micro, Pequeñas y Medianas Empresas (MPyMEs) chihuahuenses.						
Estrategia	02	Impulsar la comercialización y consumo de los productos y servicios generados en el estado en mercados locales, regionales, nacionales y extranjeros.						
Línea de Acción								
Alineación al Programa Sectorial								
Programa	PS0	Programa Sectorial de Innovación y Desarrollo Económico 2017 2021						
Tema	3							
Subtema	04	Comercio y Desarrollo Empresarial						
Objetivo	00	Comercio y Desarrollo Empresarial						
Estrategia	05	Impulsar el desarrollo de nuevos emprendedores para la generación de empleos.						
Línea de Acción	01	Apoyar a los emprendedores en la gestión de las empresas y la búsqueda de nuevos mercados, para favorecer sinergias comerciales.						
FUENTES DE FINANCIAMIENTO								
Clave	Fuente	Origen	Porcentaje	Autorizado	Modificado	Gasto	Variación	
1110120	RECURSOS DEL ESTADO 2020	ESTATAL	66.62	10,191,184	10,032,956	74,311	9,958,645	
1155820	CONTRA PARTE ESTATAL A REASIGNACIONES DE RECURSOS FEDERALES SECRETARIA DE ECONOMIA 2020	ESTATAL	0.00	0	0	0	0	
1219120	FINANCIAMIENTO INTERNO 2020	ESTATAL	0.00	0	0	0	0	
OTRAS FUENTES DE FINANCIAMIENTO								
Clave	Fuente	Programa	Origen	Porcentaje	Autorizado	Modificado	Gasto	Variación
1521620	FONDO GENERAL DE PARTICIPACIONES 2020		FEDERAL	0.00	0	0	0	0
1521620	FONDO GENERAL DE PARTICIPACIONES 2020	15050B1 APOYO PARA EL FOMENTO AL COMERCIO Y DESARROLLO EMPRESARIAL 2020	FEDERAL	33.38	5,105,689	5,084,554	1,129,596	3,954,659
2555920	REASIGNACIONES DE RECURSOS FEDERALES SECRETARIA DE ECONOMIA 2020		FEDERAL	0.00	0	0	0	0

msd

Dr

GOBIERNO DEL ESTADO DE CHIHUAHUA
SEGUIMIENTO A LAS METAS DEL PROGRAMA OPERATIVO ANUAL
Mes de Marzo del 2020

Hoja No. 2 de 3
Fecha Impresión 29/04/2020
PRBRREP365

104-SECRETARÍA DE INNOVACIÓN Y DESARROLLO ECONOMICO

1586081 / E295T2 APOYO PARA EL FOMENTO AL COMERCIO Y DESARROLLO EMPRESARIAL 2020 / ECONOMÍA, INNOVACIÓN, DESARROLLO SUSTENTABLE Y EQUILIBRIO REGIONAL - COMERCIO - DERECHOS HUMANOS E INCLUSIÓN SOCIAL

FIN		PROPÓSITO															
Contribuir a incrementar la generación, crecimiento y competitividad de las y los empresarios de las micro, pequeñas y medianas empresas comerciales a través de acrecentar su esperanza de vida		Las y los empresarios de las micro, pequeñas y medianas empresas comerciales acrecientan la esperanza de vida de sus empresas															
Referencia	Resumen Narrativo	Presupuesto Autorizado	Presupuesto Modificado	Gasto Acumulado	Meta del Objetivo			Avance de la Meta del Objetivo				Meta de Beneficiarios		Avance de la Meta de Beneficiarios			
					Unidad de Medida	Valor Reprogramado	Clasificación	Valor Logrado del Mes	Justificaciones Mensuales	Valor Logrado Acumulado	%	Tipo	Valor Reprogramado	Valor Logrado del Mes	%	Justificaciones Mensuales	Valor Logrado Acumulado
C01	Apoyos económicos para la consolidación de las Mipymes exportadoras en los mercados internacionales otorgados	3,488,290	3,391,433	352,286	Empresas de oferta exportable apoyadas	20.00	ACUMULADO	0	Los eventos programados durante el mes de marzo fueron pospuestos o cancelados derivado por la pandemia del COVID -19.	0	0%	Las y los empresarios de las micro, pequeñas y medianas empresas comerciales	20	0	0%	0	0%
C0101	Promoción de los productos chihuahuenses en mercados internacionales	1,774,533	1,740,350	105,774	monto de ventas de contratos	14,500,000.00	ACUMULADO	0	Durante el mes de marzo se cancelaron los eventos internacionales en los cuales se tenía programada la participación de las empresas chihuahuenses comerciales derivado por la pandemia del COVID -19.	0	0%						
C0102	Vinculación para la capacitación focalizada en Comercio Exterior	849,325	809,491	221,262	Empresarios y empresarias capacitados	110.00	ACUMULADO	0	En el mes de marzo se canceló el curso de capacitación que estaba programado, derivado por la pandemia del COVID -19; cabe señalar que se está llevando a cabo la logística para que se imparta en modo virtual.	60	55%						
C0103	Atención con asesorías para la comercialización en mercados internacionales	854,432	841,591	25,251	Asesorías otorgadas	200.00	ACUMULADO	15		45	23%						
C02	Certificados del Distintivo de Calidad "Chihuahua Market" brindados	2,684,760	2,638,612	222,363	Derrama económica generada por empresas chihuahuenses certificadas	6,000,000.00	ACUMULADO	20,000		120,000	2%	Las y los empresarios de las micro, pequeñas y medianas empresas comerciales	200	1	1%	6	3%
					Productos de empresas chihuahuenses certificadas en cadenas comerciales	100.00	ACUMULADO	0	En el mes de marzo las actividades que estaban programadas con las y los empresarios de las micro, pequeñas y medianas empresas comerciales referente a las negociaciones de cierre de contratos para distribuir sus productos que cuentan con el distintivo Chihuahua Market, con el personal de las cadenas comerciales se pospusieron, derivado por la pandemia del COVID -19	6	6%	Las y los empresarios de las micro, pequeñas y medianas empresas comerciales	100	0	0%	1	1%
					Empresas chihuahuenses certificadas en el estado	200.00	ACUMULADO	0	Las actividades que estaban programadas de certificación de empresas chihuahuenses en el Estado con el distintivo de Calidad "Chihuahua Market" durante el mes de marzo se pospusieron, derivado por la pandemia del COVID -19	3	2%	Las y los empresarios de las micro, pequeñas y medianas empresas comerciales	200	0	0%	3	2%
C0201	Validación del consultor de los proyectos para certificación de las empresas chihuahuenses	1,324,969	1,303,170	120,360	Empresas	200.00	ACUMULADO	3		6	3%						
C0202	Revisión de solicitudes para certificación de empresas chihuahuenses	1,359,791	1,335,442	102,003	Solicitudes recibidas	200.00	ACUMULADO	3		9	5%						
C03	Servicios de asesorías para la eficiente gestión estratégica para la incursión en nuevos mercados nacionales en temas empresariales otorgados	6,804,674	6,787,893	168,460	Asesorías otorgadas	1,200.00	ACUMULADO	147		641	63%	Las y los empresarios de las micro, pequeñas y medianas empresas comerciales	1,200	147	12%	641	63%
C0301	Desarrollo de talento empresarial emprendedores y MPYMES	2,660,555	2,655,895	109,403	Empresarias capacitadas en temas empresariales	201.00	ACUMULADO	43		173	63%						
					Empresarios y empresarias capacitados en temas empresariales	526.00	ACUMULADO	58		372	71%						

[Handwritten signature]

[Handwritten signature]

GOBIERNO DEL ESTADO DE CHIHUAHUA
SEGUIMIENTO A LAS METAS DEL PROGRAMA OPERATIVO ANUAL
Mes de Marzo del 2020


Hoja No. 3 de 3
Fecha Impresión 28/04/2020
PRRRREP365


104-SECRETARIA DE INNOVACION Y DESARROLLO ECONOMICO

15950B1 / E265T2 APOYO PARA EL FOMENTO AL COMERCIO Y DESARROLLO EMPRESARIAL 2020 / ECONOMÍA, INNOVACIÓN, DESARROLLO SUSTENTABLE Y EQUILIBRIO REGIONAL - COMERCIO - DERECHOS HUMANOS E INCLUSIÓN SOCIAL

Referencia	Resumen Narrativo	Presupuesto Autorizado	Presupuesto Modificado	Gasto Acumulado	Meta del Objetivo			Avance de la Meta del Objetivo				Valor Logrado del Mes	%	Justificaciones Mensuales	Valor Logrado Acumulado	%	
					Unidad de Medida	Valor Reprogramado	Clasificación	Valor Logrado del Mes	Justificaciones Mensuales	Valor Logrado Acumulado	%						
C03	Servicios de asesorías para la eficiente gestión estratégica para la incursión en nuevos mercados nacionales en temas empresariales otorgados	6,894,674	6,767,993	168,460	Asesorías otorgadas	1,200.00	ACUMULADO	147		641	53%	Las y los empresarios de las micro, pequeñas y medianas empresas comerciales	1,200	147	12%	641	53%
					MPyMes comerciales impulsadas	110.00	ACUMULADO	0	En este mes de marzo se continua con los trámites administrativos para impactar esta meta.	0	0%						
C0302	Realización y participación en ferias nacionales	3,144,119	3,111,998	60,057	monto de ventas de contratos	18,012,000.00	ACUMULADO	0	Durante el mes de marzo se cancelaron la realización y participación en ferias nacionales programadas para la asistencia de las empresas chihuahuenses comerciales derivado por la pandemia del COVID-19.	0	0%						
C04	Servicios para la creación de nuevas empresas brindados	3,319,159	3,319,472	459,797	Empresas a perturadas a través del sare	2,222.00	ACUMULADO	284		626	28%	Las y los empresarios de las micro, pequeñas y medianas empresas comerciales	2,222	284	13%	626	28%
C0401	Constitución y/o modificación de Sociedades Cooperativas y Microindustriales	480,582	452,778	92,335	Sociedades cooperativas y microindustriales constituidas	52.00	ACUMULADO	1		3	6%						
C0402	Gestión de registro de signos distintivos para productos y servicios chihuahuenses ante el IMPI	559,215	587,197	138,038	Registros de signos distintivos	170.00	ACUMULADO	31		70	41%						
C0403	Tramitación para el etiquetado de comercialización	1,239,056	1,238,120	50,446	Empresas apoyadas para el cumplimiento de etiquetado	200.00	ACUMULADO	5		12	6%						
C0404	Atención a las y los usuarios para la apertura de nuevas empresas a través del SARE	1,040,306	1,041,377	178,879	Usuarios y usuarias atendidos	13,100.00	ACUMULADO	2,058		6,674	51%						
Total		15,296,883	15,117,510	1,203,807													

Justificación de Diferencia de Avance con Respecto a las Metas Programadas

Responsable de Programa

 MA. Silvia Yolanda Román Sáenz
 Directora de Comercio

Titular de Dependencia

 Ing. Alejandra de la Vega Arizpe
 Secretaria de Innovación y Desarrollo Económico

GOBIERNO DEL ESTADO DE CHIHUAHUA
SEGUIMIENTO A LAS METAS DEL PROGRAMA OPERATIVO ANUAL
Mes de Marzo del 2020

Hoja No. 1 de 2
Fecha Impresión 29/04/2020
PRBRREP365

104-SECRETARIA DE INNOVACION Y DESARROLLO ECONOMICO					
2F009C1 / E204T2 FOMENTO A LA ACTIVIDAD MINERA MEDIANTE EL DESARROLLO SUSTENTABLE 2020 / ECONOMÍA, INNOVACION, DESARROLLO SUSTENTABLE Y EQUILIBRIO REGIONAL - MINERIA - DERECHOS HUMANOS E INCLUSION SOCIAL					
Definición del Programa	Beneficiarios				
	Población	Tipo	Mujeres	Hombres	Total
Impulsar el establecimiento así como el desarrollo de la competitividad de las y los empresarios y/o concesionarios del sector minero-metalúrgico a través de la asesoría, capacitación y financiamiento.	REFERENCIA	Las y los empresarios y/o concesionarios del sector minero - metalúrgico	450	1,050	1,500
	POSTERGADA	Las y los empresarios y/o concesionarios del sector minero - metalúrgico	160	375	535
	OBJETIVO	Las y los empresarios y/o concesionarios del sector minero - metalúrgico	245	570	815
	POTENCIAL	Las y los empresarios y/o concesionarios del sector minero - metalúrgico	405	945	1,350
Recursos del Programa					
	Presupuesto Autorizado	Presupuesto Modificado	Gasto	Variación Presupuesto Modificado vs Gasto	
	5,416,664	5,363,800	199,150	5,164,739	

ALINEACIÓN

Alineación al Plan Nacional de Desarrollo		
Eje	N4	México Próspero
Tema	03	Fomento económico, política sectorial y regional
Subtema	00	Fomento económico, política sectorial y regional
Objetivo	001	Desarrollar los sectores estratégicos del país.
Estrategia		
Línea de Acción		

Alineación al Plan Estatal de Desarrollo		
Eje	E2	Economía, Innovación, Desarrollo Sustentable y Equilibrio Regional
Tema	-	
Subtema	-	
Objetivo	01	Fortalecer la organización y el desarrollo de las capacidades de los sectores productivos del estado para promover un crecimiento sustentable con mejores ingresos para las y los chihuahuenses.
Estrategia	03	Fomentar la actividad minera, social y ambientalmente responsable.
Línea de Acción		

Alineación al Programa Sectorial		
Programa	PS0	Programa Sectorial de Innovación y Desarrollo Económico 2017 2021
Tema	06	Minería
Subtema	00	Minería
Objetivo	02	Impulsar el desarrollo de la pequeña minería.
Estrategia	01	Implementar un programa con recursos económicos para apoyar el desarrollo de las MiPymes mineras.
Línea de Acción		

FUENTES DE FINANCIAMIENTO

Clave	Fuente	Origen	Porcentaje	Autorizado	Modificado	Gasto	Variación
1110120	RECURSOS DEL ESTADO 2020	ESTATAL	76.25	4,129,995	4,075,128	19,813	4,055,315
1219120	FINANCIAMIENTO INTERNO 2020	ESTATAL	0.00	0	0	0	0

OTRAS FUENTES DE FINANCIAMIENTO

Clave	Fuente	Programa	Origen	Porcentaje	Autorizado	Modificado	Gasto	Variación
1521620	FONDO GENERAL DE PARTICIPACIONES 2020	2F009C1 FOMENTO A LA ACTIVIDAD MINERA MEDIANTE EL DESARROLLO SUSTENTABLE 2020	FEDERAL	23.75	1,286,669	1,288,762	179,338	1,109,424
1521620	FONDO GENERAL DE PARTICIPACIONES 2020		FEDERAL	0.00	0	0	0	0

Moll

Moll

GOBIERNO DEL ESTADO DE CHIHUAHUA
SEGUIMIENTO A LAS METAS DEL PROGRAMA OPERATIVO ANUAL
Mes de Marzo del 2020

Hoja No. 2 de 2
Fecha Impresión 29/04/2020
PRBRREP365

104-SECRETARIA DE INNOVACION Y DESARROLLO ECONOMICO

2F009C1 / E204T2 FOMENTO A LA ACTIVIDAD MINERA MEDIANTE EL DESARROLLO SUSTENTABLE 2020 / ECONOMIA, INNOVACION, DESARROLLO SUSTENTABLE Y EQUILIBRIO REGIONAL - MINERIA - DERECHOS HUMANOS E INCLUSION SOCIAL

FIN
Contribuir a fortalecer la organización y el desarrollo de la capacidad del sector minero para promover un desarrollo sustentable, a través del desarrollo de la competitividad de las y los empresarios y/o concesionarios del sector minero-metalúrgico

PROPÓSITO
Las y los empresarios y/o concesionarios del sector minero-metalúrgico desarrollan su competitividad

Referencia	Resumen Narrativo	Presupuesto Autorizado	Presupuesto Modificado	Gasto Acumulado	Meta del Objetivo			Avance de la Meta del Objetivo				Meta de Beneficiarios		Avance de la Meta de Beneficiarios				
					Unidad de Medida	Valor Reprogramado	Clasificación	Valor Logrado del Mes	Justificaciones Mensuales	Valor Logrado Acumulado	%	Tipo	Valor Reprogramado	Valor Logrado del Mes	%	Justificaciones Mensuales	Valor Logrado Acumulado	%
C01	Financiamiento a las y los empresarios y/o concesionarios del sector minero-metalúrgico del estado otorgado	4,543,149	4,504,151	47,383	Monto de financiamiento	1,013,523.00	ACUMULADO	140,000		140,000	14%	Las y los empresarios y/o concesionarios del sector minero - metalúrgico	8	1	13%		1	13%
C0101	Revisión de factibilidad del proyecto de financiamiento	4,532,734	4,498,946	47,383	Solicitudes validadas	8.00	ACUMULADO	2		4	50%							
C0102	Promoción del fondo de financiamiento	10,415	5,205		Solicitudes recibidas	8.00	ACUMULADO	2		4	50%							
C02	Capacitación a las y los empresarios y/o concesionarios del sector minero-metalúrgico en el estado brindada	43,340	39,163	2,362	Empresas y/o concesionarios mineros	257.00	ACUMULADO	10		35	14%	Las y los empresarios y/o concesionarios del sector minero - metalúrgico	257	10	4%		35	14%
C0201	Realización de cursos de capacitación	25,000	25,000	2,268	Empresas y/o concesionarios mineros	257.00	ACUMULADO	10		35	14%							
C0202	Detección de necesidades de capacitación	18,340	14,163	94	Cursos de capacitación	11.00	ACUMULADO	1		3	27%							
C03	Servicios de asesoría técnica y legal a las y los empresarios y/o concesionarios del sector minero-metalúrgico en el estado otorgados	830,175	820,575	149,406	Empresas y/o concesionarios mineros	550.00	ACUMULADO	43		139	25%	Las y los empresarios y/o concesionarios del sector minero - metalúrgico	550	43	8%		139	25%
C0301	Atención legal a las y los empresarios y/o concesionarios del sector minero-metalúrgico del estado	43,500	43,436	2,637	Empresas y/o concesionarios mineros	195.00	ACUMULADO	11		42	22%							
					Empresarias y/o concesionarias mineras	12.00	ACUMULADO	1		3	25%							
C0302	Análisis de muestras minerales	160,200	146,180	2,000	Empresas y/o concesionarios mineros	30.00	ACUMULADO	2		4	13%							
C0303	Atención a las y los empresarios y/o concesionarios del sector minero-metalúrgico así como visitas técnicas a los yacimientos	626,475	630,959	144,769	Empresas y/o concesionarios mineros	313.00	ACUMULADO	29		90	29%							
Total		5,416,664	5,363,890	199,150														

Justificación de Diferencia de Avance con Respecto a las Metas Programadas

Titular de Dependencia


Ing. Alejandra de la Vega Arizpe
Secretaría de Innovación y Desarrollo Económico







**GOBIERNO DEL ESTADO DE CHIHUAHUA
SEGUIMIENTO A LAS METAS DEL PROGRAMA OPERATIVO ANUAL
Mes de Marzo del 2020**

Hoja No. 1 de 4
Fecha Impresión 23/04/2020
FRBRREP355

104-SECRETARIA DE INNOVACION Y DESARROLLO ECONOMICO									
2F011C1 / E208T2 FOMENTO Y DESARROLLO TURISTICO 2020 / ECONOMIA, INNOVACION, DESARROLLO SUSTENTABLE Y EQUILIBRIO REGIONAL - TURISMO - DERECHOS HUMANOS E INCLUSION SOCIAL									
Definición del Programa					Beneficiarios				
					Población	Tipo	Mujeres	Hombres	Total
Fortalecer y estimular el desarrollo turístico en el estado, a través de eventos, promoción, certificaciones, capacitación, así como proyectos para las y los prestadores de servicios turísticos en el estado.					REFERENCIA	Las y los prestadores de servicios turísticos	840	1,259	2,099
					POTENCIAL	Las y los prestadores de servicios turísticos	840	1,259	2,099
					POSTERGADA	Las y los prestadores de servicios turísticos	129	193	322
					OBJETIVO	Las y los prestadores de servicios turísticos en el estado	711	1,058	1,777
					Recursos del Programa				
					Presupuesto Autorizado	Presupuesto Modificado	Gasto	Variación Presupuesto Modificado vs Gasto	
					15,995,402	18,291,652	1,747,332	16,544,320	
ALINEACIÓN									
Alineación al Plan Nacional de Desarrollo									
Eje	N4	México Próspero							
Tema	11	Sector turístico							
Subtema	00	Sector turístico							
Objetivo	001	Aprovechar el potencial turístico de México para generar una mayor derrama económica en el país.							
Estrategia									
Línea de Acción									
Alineación al Plan Estatal de Desarrollo									
Eje	E2	Economía, Innovación, Desarrollo Sustentable y Equilibrio Regional							
Tema	-								
Subtema	-								
Objetivo	03	Fortalecer el desarrollo turístico del estado de Chihuahua para incrementar de forma sustentable la derrama económica de este sector en el estado.							
Estrategia	02	Mejorar la oferta de productos turísticos sustentables y diversificados con infraestructura consolidada y servicios de calidad.							
Línea de Acción									
Alineación al Programa Sectorial									
Programa	PS0	Programa Sectorial de Innovación y Desarrollo Económico 2017 2021							
Tema	3								
Subtema	05	Turismo							
Objetivo	00	Turismo							
Estrategia	03	Fortalecer la oferta turística para elevar la competitividad del sector.							
Línea de Acción	01	Generar información investigación y conocimiento sobre los destinos y líneas de producto.							
FUENTES DE FINANCIAMIENTO									
Clave	Fuente	Origen	Porcentaje	Autorizado	Modificado	Gasto	Variación		
1110120	RECURSOS DEL ESTADO 2020	ESTATAL	63.74	10,185,904	12,473,076	314,085	12,159,893		
1219120	FINANCIAMIENTO INTERNO 2020	ESTATAL	0.00	0	0	0	0		
OTRAS FUENTES DE FINANCIAMIENTO									
Clave	Fuente	Programa	Origen	Porcentaje	Autorizado	Modificado	Gasto	Variación	
1521620	FONDO GENERAL DE PARTICIPACIONES 2020	2F011C1 FOMENTO Y DESARROLLO TURISTICO 2020	FEDERAL	36.26	5,799,488	5,817,674	1,433,247	-4,384,427	
1521620	FONDO GENERAL DE PARTICIPACIONES 2020		FEDERAL	0.00	0	0	0	0	

ma

[Handwritten signature]

GOBIERNO DEL ESTADO DE CHIHUAHUA
SEGUIMIENTO A LAS METAS DEL PROGRAMA OPERATIVO ANUAL
Mes de Marzo del 2020

Hoja No. 2 de 4
Fecha Impresión 23/04/2020
PRBRREP365

104-SECRETARIA DE INNOVACION Y DESARROLLO ECONOMICO

2F011C1 / E208T2 FOMENTO Y DESARROLLO TURISTICO 2020 / ECONOMIA, INNOVACION, DESARROLLO SUSTENTABLE Y EQUILIBRIO REGIONAL - TURISMO - DERECHOS HUMANOS E INCLUSION SOCIAL

FIN					PROPÓSITO														
Contribuir a fortalecer el desarrollo turístico del estado de Chihuahua para incrementar de forma sustentable la derrama económica de este sector en el estado a través de la competitividad de las y los prestadores de servicios turísticos en el estado					Las y los prestadores de servicios turísticos en el estado incrementan su competitividad														
Referencia	Resumen Narrativo	Presupuesto Autorizado	Presupuesto Modificado	Gasto Acumulado	Meta del Objetivo			Avance de la Meta del Objetivo				Meta de Beneficiarios		Avance de la Meta de Beneficiarios					
					Unidad de Medida	Valor Reprogramado	Clasificación	Valor Logrado del Mes	Justificaciones Mensuales	Valor Logrado Acumulado	%	Tipo	Valor Reprogramado	Valor Logrado del Mes	%	Justificaciones Mensuales	Valor Logrado Acumulado	%	
C01	Eventos turísticos competitivos para mujeres y hombres realizados	7,657,057	10,011,353	733,257	Derrama económica	151,319,438.00	ACUMULADO	16,309,355			17,391,105	11%	Las y los prestadores de servicios turísticos en el estado	1,777	0	0%	El apartado de sujetos de derecho del avance de la meta de beneficiarios se reflejará en el mes de diciembre del 2020, ya que es un dato constante del total de la población objetivo programada de las y los prestadores de servicios turísticos; debido a que el programa presupuestario está enfocado al fomento del desarrollo y la promoción turística del estado de Chihuahua.	0	0%
C0101	Implementación de eventos turísticos, así como el Festival Internacional de Turismo de Aventura FITA	5,782,857	8,256,816	352,632	Derrama económica	151,319,438.00	ACUMULADO	16,309,355			17,391,105	11%							
					Participantes en los eventos turísticos así como el Festival Internacional de Turismo de Aventura FITA	33,435.00	ACUMULADO	2,620			2,980	9%							
C0102	Planeación de eventos y productos turísticos en el estado	1,874,200	1,754,539	380,625	Estudios turísticos		1.00	0	La elaboración del estudio del sector turístico del Estado, está programada su terminación en el mes de diciembre del 2020.		0	0%							
					Eventos y productos turísticos en el estado			5			6	10%							
C02	Material promocional de destinos y atractivos turísticos otorgado	3,342,892	3,344,262	183,589	Folleto turístico	135,000.00	ACUMULADO	23,000			28,000	21%	Personas	135,000	23,000	17%		28,000	21%
C0201	Elaboración del contenido de folletos, carteles, mapas, postales, planos y programas institucionales de promoción turística	1,892,572	1,857,631	10,870	Folleto de trata de personas	2,500.00	ACUMULADO	0	La elaboración y reparto de 2500 folletos a 10 empresas del sector turístico con temas de prevención de trata de personas, están programados en el tercer trimestre en el año 2020.		0	0%							
					Folleto turístico	132,500.00	ACUMULADO	23,000			28,000	21%							
C0202	Gestión de solicitudes de apoyo de promoción turística que presenten las y los prestadores de servicios turísticos así como la autoridad municipal, estatal y federal	1,350,320	1,386,631	172,730	Personas apoyadas	1,300.00	ACUMULADO	194			575	44%							
					Módulos de información turística habilitados en el estado	8.00	ACUMULADO	0	En el mes de marzo se inició con el proceso del trámite administrativo para la solicitud de la suficiencia presupuestal.		0	0%							
C03	Certificados del Distintivo "H", "M", "punto limpio" y "salto especializado" brindados	1,158,031	1,162,133	218,456	Empresas de servicios turísticos certificadas	30.00	ACUMULADO	4	Se reportan 2 empresas de servicios turísticos certificadas en el Estado con el distintivo H, así como 2 empresas con el distintivo M durante el mes de marzo del 2020.		13	43%	Empresas de servicios turísticos certificadas	30	4	13%		8	27%
C0301	Validación de proyectos en la Plataforma de SECTUR para certificación de empresas turísticas	839,175	845,159	146,269	Proyectos validados		4.00	1			2	50%							
C0302	Revisión de solicitudes de documentos para certificación de empresas turísticas	316,855	316,974	72,187	Solicitudes recibidas	50.00	ACUMULADO	8			16	32%							
C04	Capacitación a las y los empleados de las empresas turísticas otorgada	1,839,342	1,834,453	130,033	Las y los empleados de las empresas turísticas	2,050.00	ACUMULADO	43			255	12%	Las y los empleados de las empresas turísticas	2,050	43	2%		255	12%
					Las y los prestadores de servicios turísticos	50.00	ACUMULADO	0	Se tienen programados dos cursos de capacitación para prevención de trata de		16	32%	Las y los empleados de las empresas	50	0	0%		16	32%

Mesa

[Handwritten signature]

GOBIERNO DEL ESTADO DE CHIHUAHUA
SEGUIMIENTO A LAS METAS DEL PROGRAMA OPERATIVO ANUAL
Mes de Marzo del 2020

Hoja No. 3 de 4
Fecha Impresión 29/04/2020
FRBRREP365

104-SECRETARIA DE INNOVACION Y DESARROLLO ECONOMICO

2F011C1 / E206T2 FOMENTO Y DESARROLLO TURISTICO 2020 / ECONOMIA, INNOVACION, DESARROLLO SUSTENTABLE Y EQUILIBRIO REGIONAL - TURISMO - DERECHOS HUMANOS E INCLUSION SOCIAL

Referencia	Resumen Narrativo	Presupuesto Autorizado	Presupuesto Modificado	Gasto Acumulado	Meta del Objetivo			Avance de la Meta del Objetivo				Justificaciones Mensuales					
					Unidad de Medida	Valor Reprogramado	Clasificación	Valor Logrado del Mes	Justificaciones Mensuales	Valor Logrado Acumulado	%	Valor Reprogramado	Valor Logrado del Mes	%	Justificaciones Mensuales	Valor Logrado Acumulado	%
C04	Capacitación a las y los empleados de las empresas turísticas otorgada	1,839,342	1,834,453	130,033	Las y los empleados de las empresas turísticas	2,050.00	ACUMULADO	43		255	12%	Las y los empleados de las empresas turísticas	2,050	43	2%	255	12%
					Las y los prestadores de servicios turísticos	50.00	ACUMULADO	0	Se tienen programados dos cursos de capacitación para prevención de trata de personas durante el cuarto trimestre del 2020.	16	32%	Las y los empleados de las empresas turísticas	50	0	0%	16	32%
					Mujeres emprendedoras turísticas	50.00	ACUMULADO	0	La impartición de 2 cursos de capacitación para empoderamiento para las mujeres de mipymes turísticas, están programados a partir del tercer y cuarto trimestre en el año 2020.	0	0%	Mujeres capacitadas	50	0	0%	0	0%
C0401	Atención a prestadores de servicios turísticos y autoridades municipales en la coordinación e implementación de los programas de capacitación	313,217	314,504	73,808	Personas atendidas	1,200.00	ACUMULADO	47		144	12%						
C0402	Organización de cursos y talleres para guías de turistas, meseros, camaristas, recepcionistas, entre otros	1,528,125	1,519,950	56,128	Cursos de capacitación y talleres	80.00	ACUMULADO	2		16	20%						
					Cursos de capacitación	2.00	ACUMULADO	0	Se tienen programados dos cursos de capacitación para prevención de trata de personas durante el cuarto trimestre del 2020, aun así se llevó a cabo la impartición de un curso en el mes de febrero capacitando a 16 prestadores de servicios turísticos. La impartición de 2 cursos de capacitación para empoderamiento para las mujeres de mipymes turísticas, están programados a partir del tercer y cuarto trimestre en el año 2020.	1	50%						
C05	Proyectos de desarrollo turístico en el estado validados	2,000,030	1,939,451	481,987	Proyectos turísticos validados	15.00	ACUMULADO	0		0	0%	Las y los prestadores de servicios turísticos	15	0	0%	0	0%
C0501	Promoción para el otorgamiento de financiamiento turístico	589,175	589,469	144,769	Las y los prestadores de servicios turísticos	50.00	ACUMULADO	2		4	8%						
C0502	Planación de infraestructura turística	1,410,905	1,349,982	337,218	Atenciones brindadas para potenciar el desarrollo turístico	15.00	ACUMULADO	2		4	27%						
Total		15,995,402	18,291,652	1,747,332													

Justificación de Diferencia de Avance con Respecto a las Metas Programadas

Responsable de Programa




Dra. Nathalia Verónica Desplás Puel
Directora de Turismo




104-SECRETARIA DE INNOVACION Y DESARROLLO ECONOMICO

Titular de Dependencia



Ing. Alejandra de la Vega Arizpe
Secretaria de Innovación y Desarrollo Económico

2 FONCI



GOBIERNO DEL ESTADO DE CHIHUAHUA
SEGUIMIENTO A LAS METAS DEL PROGRAMA OPERATIVO ANUAL
Mes de Marzo del 2020

Hoja No. 1 de 5
Fecha Impresión 29/04/2020
PRBRREP365

104-SECRETARIA DE INNOVACION Y DESARROLLO ECONOMICO

2F020C2 / E208T2 PROMOCIÓN PARA LA EFICIENCIA E INNOVACIÓN EN LA GENERACIÓN Y ABASTO DE FUENTES DE ENERGÍA 2020 / ECONOMÍA, INNOVACIÓN, DESARROLLO SUSTENTABLE Y EQUILIBRIO REGIONAL - ENERGÍA - DERECHOS HUMANOS E INCLUSIÓN SOCIAL

Definición del Programa

Beneficiarios

Población	Tipo	Mujeres	Hombres	Total
REFERENCIA	Empresas del sector energético industrial clasificadas en el Directorio Estadístico de Unidades Económicas (DENUE) como Tamaño Grande			987
POTENCIAL	Empresas del sector energético industrial clasificadas en el Directorio Estadístico de Unidades Económicas (DENUE) como Tamaño Grande			921
POSTERGADA	Empresas del sector energético industrial clasificadas en el Directorio Estadístico de Unidades Económicas (DENUE) como Tamaño Grande			230
OBJETIVO	Empresas del sector energético, industrial y de servicios, clasificadas en el Directorio Estadístico Nacional de Unidades Económicas (DENUE) como tamaño grande			691

Recursos del Programa			
Presupuesto Autorizado	Presupuesto Modificado	Gasto	Variación Presupuesto Modificado vs Gasto
3,746,186	3,692,451	514,898	3,177,553

Promover el gran potencial energético con que cuenta el estado y brindar asesorías integrales a las empresas del sector energético, industrial y de servicios, clasificadas en el Directorio Estadístico Nacional de Unidades Económicas (DENUE) como tamaño grande, para impulsar la inversión pública y privada en la construcción y ampliación de infraestructura para la generación y transmisión de energía limpia y renovable.

ALINEACIÓN

Alineación al Plan Nacional de Desarrollo

Eje	N4	México Próspero
Tema	06	Energía
Subtema	00	Energía
Objetivo	001	Abastecer de energía al país con precios competitivos, calidad y eficiencia a lo largo de la cadena productiva.
Estrategia		
Línea de Acción		

Alineación al Plan Estatal de Desarrollo

Eje	E2	Economía, Innovación, Desarrollo Sustentable y Equilibrio Regional
Tema	-	
Subtema	-	
Objetivo	04	Promover la eficiencia e innovación en la generación y abasto de fuentes de energía para el desarrollo de las actividades productivas y sociales de los habitantes del estado.
Estrategia	01	Impulsar sustancialmente la generación y uso de energía renovable en el conjunto de las diversas fuentes de energía susceptibles de ser aprovechadas.
Línea de Acción		

Alineación al Programa Sectorial

Programa	PS03	Programa Sectorial de Innovación y Desarrollo Económico 2017 2021
Tema	07	Energía
Subtema	00	Energía
Objetivo	01	Promover la eficiencia e innovación en la generación y abasto de fuentes de energía para el desarrollo de las actividades productivas y sociales de los habitantes del estado.
Estrategia	01	Desarrollar y efectuar eventos de promoción para el fomento y desarrollo de las energías renovables y la eficiencia energética.
Línea de Acción		

FUENTES DE FINANCIAMIENTO

Clave	Fuente	Origen	Porcentaje	Autorizado	Modificado	Gasto	Variación
1110120	RECURSOS DEL ESTADO 2020	ESTATAL	54.67	2,047,957	1,994,632	85,268	1,909,364
1219120	FINANCIAMIENTO INTERNO 2020	ESTATAL	0.00	0	0	0	0

OTRAS FUENTES DE FINANCIAMIENTO

Clave	Fuente	Programa	Origen	Porcentaje	Autorizado	Modificado	Gasto	Variación
1521620	FONDO GENERAL DE PARTICIPACIONES 2020	2F020C2 PROMOCIÓN PARA LA EFICIENCIA E INNOVACIÓN EN LA GENERACIÓN Y ABASTO DE FUENTES DE ENERGÍA 2020	FEDERAL	45.33	1,698,229	1,697,819	429,630	1,268,189
1521620	FONDO GENERAL DE PARTICIPACIONES 2020		FEDERAL	0.00	0	0	0	0

Handwritten signature/initials in blue ink.

Handwritten mark in blue ink.

GOBIERNO DEL ESTADO DE CHIHUAHUA
SEGUIMIENTO A LAS METAS DEL PROGRAMA OPERATIVO ANUAL
Mes de Marzo del 2020

Hoja No. 2 de 5
Fecha Impresión 29/04/2020
PRBRREP365

104-SECRETARIA DE INNOVACION Y DESARROLLO ECONOMICO

2F020C2 / E208T2 PROMOCIÓN PARA LA EFICIENCIA E INNOVACIÓN EN LA GENERACIÓN Y ABASTO DE FUENTES DE ENERGÍA 2020 / ECONOMÍA, INNOVACIÓN, DESARROLLO SUSTENTABLE Y EQUILIBRIO REGIONAL - ENERGÍA - DERECHOS HUMANOS E INCLUSIÓN SOCIAL

FIN
Contribuir a promover la eficiencia e innovación en la generación y abasto de fuentes de energía para el desarrollo de las actividades productivas y sociales de los habitantes del estado a través de incrementar el desarrollo de las empresas del sector energético, industrial y de servicios.

PROPÓSITO
Las empresas del sector energético, industrial y de servicios, clasificadas en el Directorio Estadístico de Unidades Económicas (DENUE) como tamaño grande incrementan su desarrollo.

Referencia	Resumen Narrativo	Presupuesto Autorizado	Presupuesto Modificado	Gasto Acumulado	Meta del Objetivo			Avance de la Meta del Objetivo				Meta de Beneficiarios		Avance de la Meta de Beneficiarios				
					Unidad de Medida	Valor Reprogramado	Clasificación	Valor Logrado del Mes	Justificaciones Mensuales	Valor Logrado Acumulado	%	Tipo	Valor Reprogramado	Valor Logrado del Mes	%	Justificaciones Mensuales	Valor Logrado Acumulado	%
C01	Inversión en el sector energético del estado realizada.	2,599,336	2,549,969	337,751	Inversión en millones de dólares americanos	270.00	ACUMULADO	0	Se atendieron 2 reuniones con los Superintendentes de Transmisión de las zonas Chihuahua y Camargo de la CFE, para tratar los asuntos relacionados con la solicitud de información de Infraestructura energética de líneas y subestaciones propiedad de la CFE, con fines de evaluación de la factibilidad para la promoción del desarrollo de nuevos proyectos de generación de energía eléctrica en el Estado de Chihuahua.	0	0%	Empresas del sector energético industrial clasificadas en el Directorio Estadístico de Unidades Económicas (DENUE) como Tamaño Grande	691	0	0%	El apartado de sujetos de derecho del avance de la meta de beneficiarios se reflejará en el mes de diciembre del 2020, ya que es un dato constante del total de la población objetivo programada de las empresas del sector energético industrial clasificadas en el Directorio Estadístico de Unidades Económicas (DENUE) como Tamaño Grande; debido a que el programa presupuestario está enfocado a promover el gran potencial energético con que cuenta el Estado de Chihuahua.	0	0%
C0101	Participación en ferias, foros y eventos nacionales e internacionales para la captación de nuevos proyectos de inversión.	2,348,271	2,302,354	291,263	Ferias, foros y eventos asistidas	20.00	ACUMULADO	2	1.- Se asistió al evento México Energy Forum 2020, donde se presentaron diversas actualizaciones de la situación actual del sector energético en México, y se consolidaron acciones de networking con funcionarios y empresarios participantes en el sector energético, en el marco de este evento se recibió la invitación para participar como panelista en un próximo evento MIREC WEEK para llevarse a cabo tentativamente en septiembre 2020. 2.- Se participó como Conferencista en la Semana Nacional de Energía 2020, organizada por la Agencia de Energía del Estado de Nayarit, en la cual se presentó el tema de las oportunidades del sector energético en México. En el marco del evento se tuvo una reunión de trabajo con el Titular de la Agencia de Energía del Estado de Nayarit, para compartir las prácticas y los planes de trabajos de colaboración entre ambos estados, y se visitaron las instalaciones de la Central Hidroeléctrica de Aguamipa, concluida en el año de 1993 sobre el cauce los ríos Santiago y río Huaynamota, siendo uno de los principales proyectos de su tipo en México, para la visita se logró un permiso especial de la CFE (propietaria de las instalaciones) para recorrer todas las instalaciones de la central, cabe mencionar que el acceso es muy restringido ya que la Federación mantiene las reservas correspondientes por considerar las instalaciones como asunto prioritario de seguridad nacional, mismas que se encuentran resguardadas por la SEDENA.	4	20%							
C0102	Vinculación de empresas estatales como proveduría de productos y servicios al	251,065	247,615	46,488	Empresas estatales promovidas	3.00	ACUMULADO	0	Dentro del evento México Energy Forum 2020, se tuvo reunión con el gerente comercial de la	0	0%							

GOBIERNO DEL ESTADO DE CHIHUAHUA
SEGUIMIENTO A LAS METAS DEL PROGRAMA OPERATIVO ANUAL
Mes de Marzo del 2020

104-SECRETARIA DE INNOVACION Y DESARROLLO ECONOMICO

2F020C2 / E208T2 PROMOCIÓN PARA LA EFICIENCIA E INNOVACIÓN EN LA GENERACIÓN Y ABASTO DE FUENTES DE ENERGÍA 2020 / ECONOMÍA, INNOVACIÓN, DESARROLLO SUSTENTABLE Y EQUILIBRIO REGIONAL - ENERGÍA - DERECHOS HUMANOS E INCLUSIÓN SOCIAL

Referencia	Resumen Narrativo	Presupuesto Autorizado	Presupuesto Modificado	Gasto Acumulado	Meta del Objetivo		Avance de la Meta del Objetivo				Valor Reprogramado	Valor Logrado del Mes	%	Justificaciones Mensuales	Valor Logrado Acumulado	%		
					Unidad de Medida	Valor Reprogramado	Clasificación	Valor Logrado del Mes	Justificaciones Mensuales	Valor Logrado Acumulado							%	
C01	Inversión en el sector energético del estado realizada. sector energético.	2,599,336	2,549,969	337,751	Inversión en millones de dólares americanos	270.00	ACUMULADO	0	Se atendieron 2 reuniones con los Superintendentes de Transmisión de las zonas Chihuahua y Camargo de la CFE, para tratar los asuntos relacionados con la solicitud de información de infraestructura energética de líneas y subestaciones propiedad de la CFE, con fines de evaluación de la factibilidad para la promoción del desarrollo de nuevos proyectos de generación de energía eléctrica en el Estado de Chihuahua.	0	0%	Empresas del sector energético industrial clasificadas en el Directorio Estadístico de Unidades Económicas (DENUE) como Tamaño Grande	691	0	0%	El apartado de sujetos de derecho del avance de la meta de beneficiarios se reflejará en el mes de diciembre del 2020, ya que es un dato constante del total de la población objetivo programada de las empresas del sector energético industrial clasificadas en el Directorio Estadístico de Unidades Económicas (DENUE) como Tamaño Grande; debido a que el programa presupuestario está enfocado a promover el gran potencial energético con que cuenta el Estado de Chihuahua.	0	0%
C02	Servicios de asesoría integral al sector energético brindados.	1,146,851	1,142,482	177,147	Asesorías	20.00	ACUMULADO	1	Actualmente se está asesorando al organismo del Fomento y Desarrollo Artesanal del Estado de Chihuahua FODARCH de la Secretaría de Innovación y Desarrollo Económico SIDE, donde se trabaja en la revisión y elaboración de una propuesta para la instalación de un sistema solar fotovoltaico en las instalaciones de la Tienda y Museo de Creel, para lo cual se llevó a cabo una reunión con el personal del FODARCH, con la finalidad de solicitar información adicional de las instalaciones; así mismo se realizó una visita de inspección técnica a las instalaciones en Creel.	4	20%	Empresas del sector energético industrial clasificadas en el Directorio Estadístico de Unidades Económicas (DENUE) como Tamaño Grande	691	0	0%	El apartado de sujetos de derecho del avance de la meta de beneficiarios se reflejará en el mes de diciembre del 2020, ya que es un dato constante del total de la población objetivo programada de las empresas del sector energético industrial clasificadas en el Directorio Estadístico de Unidades Económicas (DENUE) como Tamaño Grande; debido a que el programa presupuestario está enfocado a promover el gran potencial energético con que cuenta el Estado de	0	0%

GOBIERNO DEL ESTADO DE CHIHUAHUA
SEGUIMIENTO A LAS METAS DEL PROGRAMA OPERATIVO ANUAL
Mes de Marzo del 2020

Hoja No. 4 de 5
Fecha Impresión 29/04/2020
PRBRREP365

104-SECRETARIA DE INNOVACION Y DESARROLLO ECONOMICO

2F020C2 / E208T2 PROMOCIÓN PARA LA EFICIENCIA E INNOVACIÓN EN LA GENERACIÓN Y ABASTO DE FUENTES DE ENERGÍA 2020 / ECONOMÍA, INNOVACIÓN, DESARROLLO SUSTENTABLE Y EQUILIBRIO REGIONAL - ENERGÍA - DERECHOS HUMANOS E INCLUSIÓN SOCIAL

Referencia	Resumen Narrativo	Presupuesto Autorizado	Presupuesto Modificado	Gasto Acumulado	Meta del Objetivo			Avance de la Meta del Objetivo				Valor Reprogramado	Valor Logrado del Mes	%	Justificaciones Mensuales	Valor Logrado Acumulado	%
					Unidad de Medida	Valor Reprogramado	Clasificación	Valor Logrado del Mes	Justificaciones Mensuales	Valor Logrado Acumulado	%						
C02	Servicios de asesoría integral al sector energético brindados.	1,146,851	1,142,482	177,147	Asesorías	20.00	ACUMULADO	1	Actualmente se está asesorando al organismo del Fomento y Desarrollo Artesanal del Estado de Chihuahua FODARCH de la Secretaría de Innovación y Desarrollo Económico SIDE, donde se trabaja en la revisión y elaboración de una propuesta para la instalación de un sistema solar fotovoltaico en las instalaciones de la Tienda y Museo de Creel, para lo cual se llevó a cabo una reunión con el personal del FODARCH, con la finalidad de solicitar información adicional de las instalaciones; así mismo se realizó una visita de inspección técnica a las instalaciones en Creel.	4	20%	691	0	0%	El apartado de sujetos de derecho del avance de la meta de beneficiarios se reflejará en el mes de diciembre del 2020, ya que es un dato constante del total de la población objetivo programada de las empresas del sector energético industrial clasificadas en el Directorio Estadístico de Unidades Económicas (DENU) como Tamaño Grande; debido a que el programa presupuestario está enfocado a promover el gran potencial energético con que cuenta el Estado de Chihuahua.	0	0%
C0201	Promoción del potencial energético del estado.	401,141	398,418	70,881	Eventos de promoción del potencial energético	6.00	ACUMULADO	0	Durante el mes de marzo se estuvo trabajando con actividades de logística y convocatoria para la realización de dos eventos: el primero de ellos en coordinación con el Colegio de Ingenieros Mecánico Y Electricistas de Chihuahua, siendo una conferencia sobre el tema de Código de Red del Sistema Eléctrico Nacional, que se tenía programado para llevarse a cabo el día 23 de marzo en la ciudad de Chihuahua, y el segundo coordinación con el Colegio de Ingenieros Mecánico Y Electricistas de Juárez y la Comisión Nacional para Ahorro y Uso Eficiente de la Energía (CONUEE), Chihuahua, siendo el Segundo Taller de Fortalecimiento de Capacidades Técnicas, y se tenía programado para llevarse a cabo el día 03 de abril en ciudad Juárez, pero ambos fueron cancelados y se reprogramaron hasta nuevo aviso, derivado por la pandemia COVID - 19.	0	0%	0	0	0%	Se atendieron dos reuniones con la consultora responsable del estudio de consumos eléctricos del Gobierno del Estado de Chihuahua para llevar a cabo las últimas revisiones al documento, así mismo definir detalles de la edición grafica de resultados del documento final de resultados.	0	0%
C0202	Elaboración del perfil del sector energético del estado.	745,710	744,064	106,266	Perfil del sector energético del estado	1.00	ACUMULADO	0	Se atendieron dos reuniones con la consultora responsable del estudio de consumos eléctricos del Gobierno del Estado de Chihuahua para llevar a cabo las últimas revisiones al documento, así mismo definir detalles de la edición grafica de resultados del documento final de resultados.	0	0%	0	0	0%	Se atendieron dos reuniones con la consultora responsable del estudio de consumos eléctricos del Gobierno del Estado de Chihuahua para llevar a cabo las últimas revisiones al documento, así mismo definir detalles de la edición grafica de resultados del documento final de resultados.	0	0%
Total		3,746,186	3,692,451	514,898													

Justificación de Diferencia de Avance con Respecto a las Metas Programadas

El apartado de sujetos de derecho del avance de la meta de beneficiarios se reflejará en el mes de diciembre del 2020, ya que es un dato constante del total de la población objetivo programada de las empresas del sector energético industrial clasificadas en el Directorio Estadístico de Unidades Económicas (DENU) como Tamaño Grande; debido a que el programa presupuestario está enfocado a promover el gran potencial energético con que cuenta el Estado de Chihuahua.

Handwritten signature/initials in blue ink.

Handwritten mark in blue ink.

GOBIERNO DEL ESTADO DE CHIHUAHUA
SEGUIMIENTO A LAS METAS DEL PROGRAMA OPERATIVO ANUAL
Mes de Marzo del 2020


104-SECRETARIA DE INNOVACION Y DESARROLLO ECONOMICO

2F020C2 / E208T2 PROMOCIÓN PARA LA EFICIENCIA E INNOVACIÓN EN LA GENERACIÓN Y ABASTO DE FUENTES DE ENERGÍA 2020 / ECONOMÍA, INNOVACIÓN, DESARROLLO SUSTENTABLE Y EQUILIBRIO REGIONAL - ENERGÍA - DERECHOS HUMANOS E INCLUSIÓN SOCIAL

2 F0020C2
JL

Q

Responsable de Programa



Lic. Jorge López Uranga
Director de Energía

Titular de Dependencia



Ing. Alejandra de la Vega Arizpe
Secretaría de Innovación y Desarrollo Económico

GOBIERNO DEL ESTADO DE CHIHUAHUA
SEGUIMIENTO A LAS METAS DEL PROGRAMA OPERATIVO ANUAL
Mes de Marzo del 2020

104-SECRETARIA DE INNOVACION Y DESARROLLO ECONOMICO

2K028D1 / E209T2 FORTALECIMIENTO DE LA INFRAESTRUCTURA, EQUIPAMIENTO Y REHABILITACIÓN TURÍSTICA 2020 / ECONOMÍA, INNOVACIÓN, DESARROLLO SUSTENTABLE Y EQUILIBRIO REGIONAL - TURISMO - DERECHOS HUMANOS E INCLUSIÓN SOCIAL

Definición del Programa	Beneficiarios				
	Población	Tipo	Mujeres	Hombres	Total
Fortalecer el desarrollo turístico a través de la ejecución de proyectos, estudios así como obras de infraestructura y servicios, mejoramiento de imagen urbana, equipamiento, rehabilitación de sitios de interés, rutas, circuitos y corredores en materia turística para las y los habitantes de los municipios con potencial turístico.	REFERENCIA	Habitantes de municipios con potencial turístico	1,804,299	1,752,275	3,556,574
	POSTERGADA	Habitantes de municipios con potencial turístico	1,138,006	1,106,581	2,244,587
	OBJETIVO	Habitantes de municipios con potencial turístico	625,817	603,536	1,234,353
	POTENCIAL	Habitantes de municipios con potencial turístico	1,763,822	1,715,118	3,478,940
Recursos del Programa					
	Presupuesto Autorizado	Presupuesto Modificado	Gasto	Variación Presupuesto Modificado vs Gasto	
	13,300,000			0	

ALINEACIÓN

Alineación al Plan Nacional de Desarrollo

Eje	N4	México Próspero
Tema	11	Sector turístico
Subtema	00	Sector turístico
Objetivo	001	Aprovechar el potencial turístico de México para generar una mayor derrama económica en el país.
Estrategia		
Línea de Acción		

Alineación al Plan Estatal de Desarrollo

Eje	E2	Economía, Innovación, Desarrollo Sustentable y Equilibrio Regional
Tema	--	
Subtema	--	
Objetivo	08	Fortalecer el desarrollo turístico del estado de Chihuahua para incrementar de forma sustentable la derrama económica de este sector en el estado.
Estrategia	01	Potencializar el modelo de desarrollo turístico del estado.
Línea de Acción		

Alineación al Programa Sectorial

Programa	PS0	Programa Sectorial de Innovación y Desarrollo Económico 2017 2021
Tema	3	
Subtema	05	Turismo
Objetivo	00	Turismo
Estrategia	03	Fortalecer la oferta turística para elevar la competitividad del sector.
Línea de Acción	02	Impulsar la innovación, diversificación y consolidación de la oferta turística.

FUENTES DE FINANCIAMIENTO

Clave	Fuente	Origen	Porcentaje	Autorizado	Modificado	Gasto	Variación
-1110120	RECURSOS DEL ESTADO 2020	ESTATAL	100.00	13,300,000	0	0	0
1155520	CONTRAPARTE ESTATAL A REASIGNACIONES DE RECURSOS FEDERALES SECRETARIA DE TURISMO 2020	ESTATAL	0.00	0	0	0	0

OTRAS FUENTES DE FINANCIAMIENTO

Clave	Fuente	Programa	Origen	Porcentaje	Autorizado	Modificado	Gasto	Variación
2555520	REASIGNACIONES DE RECURSOS FEDERALES SECRETARIA DE TURISMO 2020		FEDERAL	0.00	0	0	0	0

msw

[Handwritten signature]

GOBIERNO DEL ESTADO DE CHIHUAHUA
SEGUIMIENTO A LAS METAS DEL PROGRAMA OPERATIVO ANUAL
Mes de Marzo del 2020

104-SECRETARIA DE INNOVACION Y DESARROLLO ECONOMICO

2K029D1 / E206T2 FORTALECIMIENTO DE LA INFRAESTRUCTURA, EQUIPAMIENTO Y REHABILITACIÓN TURÍSTICA 2020 / ECONOMÍA, INNOVACIÓN, DESARROLLO SUSTENTABLE Y EQUILIBRIO REGIONAL - TURISMO - DERECHOS HUMANOS E INCLUSIÓN SOCIAL

FIN Contribuir al desarrollo turístico en el estado a través del incremento de la infraestructura turística, beneficiándose de esta manera las y los habitantes de los municipios con potencial turístico	PROPÓSITO Habitantes de los municipios con potencial turístico, se benefician con el incremento de la infraestructura turística
---	---

Referencia	Resumen Narrativo	Presupuesto Autorizado	Presupuesto Modificado	Gasto Acumulado	Meta del Objetivo			Avance de la Meta del Objetivo				Meta de Beneficiarios		Avance de la Meta de Beneficiarios					
					Unidad de Medida	Valor Reprogramado	Clasificación	Valor Logrado del Mes	Justificaciones Mensuales	Valor Logrado Acumulado	%	Tipo	Valor Reprogramado	Valor Logrado del Mes	%	Justificaciones Mensuales	Valor Logrado Acumulado	%	
C01	Obras de infraestructura turística concluidas	13,300,000			Obras de inversión de infraestructura turística	4.00	ACUMULADO	0	Durante el mes de marzo se continúa con el proceso de solicitud de suficiencia presupuestal para estar en posibilidad de iniciar con las obras.	0	0%	Habitantes de municipios con potencial turístico	1,234,353	0	0%	El apartado de sujetos de derecho del avance de la meta de beneficiarios se reflejará cuando se concluyan con las obras de infraestructura turística durante el presente ejercicio fiscal 2020, ya que es un dato constante del total de la población objetivo programada de los Habitantes de municipios con potencial turístico; debido a que el programa presupuestario está enfocado al desarrollo de infraestructura turística del estado de Chihuahua.	0	0%	
C0101	Visitas de inspección a las obras de infraestructura, equipamiento y rehabilitación turística.	13,300,000			Visitas de inspección de obras de infraestructura turística realizadas	14.00	ACUMULADO	0	Una vez que se aprueben los trámites administrativos, así como se dé el inicio a las obras, se llevarán a cabo las visitas de inspección.	0	0%								
C0102	Aprobación de los recursos financieros para la ejecución de obras.				Monto de inversión de proyectos y obra de infraestructura turística	114,127,859.00	ACUMULADO	0	Durante el mes de marzo se continúa con el proceso de solicitud de suficiencia presupuestal para estar en posibilidad de iniciar con las obras.	0	0%								
C02	Proyectos ejecutivos de infraestructura, equipamiento y rehabilitación turística concluidos.				Proyectos turísticos concluidos	1.00	ACUMULADO	0	En este mes de marzo se está valorando las propuestas para enfocarse en un proyecto ejecutivo.	0	0%	Habitantes de municipios con potencial turístico	1,234,353	0	0%	El apartado de sujetos de derecho del avance de la meta de beneficiarios se reflejará cuando se concluyan con las obras de infraestructura turística durante el presente ejercicio fiscal 2020, ya que es un dato constante del total de la población objetivo programada de los Habitantes de municipios con potencial turístico; debido a que el programa presupuestario está enfocado al desarrollo de infraestructura turística del estado de Chihuahua.	0	0%	
C0201	Presentación de los proyectos ejecutivos a los municipios con potencial turístico.				Proyectos ejecutivos presentados a los municipios con potencial turístico	1.00	ACUMULADO	0	En este mes de marzo se continúa con el proceso de socialización con las comunidades involucradas en el proyecto.	0	0%								
C0202	Socialización con diferentes grupos y/o comunidades involucradas en los proyectos ejecutivos.				Proyectos de socialización concluidos	1.00	ACUMULADO	0	Durante el mes de marzo se continúa con el proceso de socialización con las comunidades involucradas en el proyecto para la nueva estación en Divisadero.	0	0%								
C0203	Atención a los municipios para la elaboración de nuevos proyectos ejecutivos.				Atenciones realizadas a los municipios para la elaboración de nuevos proyectos ejecutivos	4.00	ACUMULADO	1		2	50%								

Handwritten signature/initials

Handwritten signature

GOBIERNO DEL ESTADO DE CHIHUAHUA
 SEGUIMIENTO A LAS METAS DEL PROGRAMA OPERATIVO ANUAL
 Mes de Marzo del 2020

104-SECRETARIA DE INNOVACION Y DESARROLLO ECONOMICO

2K028D1 / E209T2 FORTALECIMIENTO DE LA INFRAESTRUCTURA, EQUIPAMIENTO Y REHABILITACIÓN TURÍSTICA 2020 / ECONOMÍA, INNOVACIÓN, DESARROLLO SUSTENTABLE Y EQUILIBRIO REGIONAL - TURISMO - DERECHOS HUMANOS E INCLUSIÓN SOCIAL

Referencia	Resumen Narrativo	Presupuesto Autorizado	Presupuesto Modificado	Gasto Acumulado	Meta de Objetivo		Avance de la Meta del Objetivo					Valor Reprogramado	Valor Logrado del Mes	%	Justificaciones Mensuales	Valor Logrado Acumulado	%	
					Unidad de Medida	Valor Reprogramado	Clasificación	Valor Logrado del Mes	Justificaciones Mensuales	Valor Logrado Acumulado	%							Justificaciones Mensuales
	Total	13,300,000																

Justificación de Diferencia de Avance con Respecto a las Metas Programadas

El apartado de sujetos de derecho del avance de la meta de beneficiarios se reflejará cuando se concluyan con las obras de infraestructura turística durante el presente ejercicio fiscal 2020, ya que es un dato constante del total de la población objetivo programada de los Habitantes de municipios con potencial turístico; debido a que el programa presupuestario está enfocado al desarrollo de infraestructura turística del estado de Chihuahua.

manu

[Handwritten mark]

Responsable de Programa

[Signature]

Dra. Nathalie Veronique Desplas Puel
 Directora de Turismo

Titular de Dependencia

[Signature]

Ing. Alejandra de la Vega Arizpe
 Secretaria de Innovación y Desarrollo Económico

[Handwritten mark]

GOBIERNO DEL ESTADO DE CHIHUAHUA
SEGUIMIENTO A LAS METAS DEL PROGRAMA OPERATIVO ANUAL
Mes de Marzo del 2020

Hoja No. 1 de 3
Fecha Impresión 29/04/2020
PRESREP065

104-SECRETARIA DE INNOVACION Y DESARROLLO ECONOMICO
2P009L1 / E203T2 PLANEACIÓN, EVALUACIÓN Y CONDUCCIÓN DEL DESARROLLO ECONÓMICO 2020 / ECONOMÍA, INNOVACIÓN, DESARROLLO SUSTENTABLE Y EQUILIBRIO REGIONAL - INDUSTRIA - DERECHOS HUMANOS E INCLUSIÓN SOCIAL

Definición del Programa	Beneficiarios				
	Población	Tipo	Mujeres	Hombres	Total
Articulación eficaz de estrategias, políticas y programas del sector económico para la conservación de empleos de calidad para la población económicamente activa formal en el estado de Chihuahua a través de proyectos productivos, compendios así como la creación de instrumentos de inteligencia de negocio que incidan en el desarrollo económico.	REFERENCIA	Unidades económicas para la población económicamente activa			124,219
	OBJETIVO	Unidades económicas para la población económicamente activa			72,244
	POSTERGADA	Unidades económicas para la población económicamente activa			51,975
	POTENCIAL	Unidades económicas para la población económicamente activa			124,219
Recursos del Programa					
	Presupuesto Autorizado	Presupuesto Modificado	Gasto	Variación Presupuesto Modificado vs Gasto	
	42,968,051	43,867,113	7,441,226	36,425,887	

ALINEACIÓN

Alineación al Plan Nacional de Desarrollo

Eje	N4	México Próspero
Tema	08	Fomento económico, política sectorial y regional
Subtema	00	Fomento económico, política sectorial y regional
Objetivo	001	Desarrollar los sectores estratégicos del país.
Estrategia		
Línea de Acción		

Alineación al Plan Estatal de Desarrollo

Eje	E2	Economía, Innovación, Desarrollo Sustentable y Equilibrio Regional
Tema	-	
Subtema	-	
Objetivo	01	Fortalecer la organización y el desarrollo de las capacidades de los sectores productivos del estado para promover un crecimiento sustentable con mejores ingresos para las y los chihuahuenses.
Estrategia	01	Promover el desarrollo equilibrado y armónico en las regiones del estado mediante el fortalecimiento de las vocaciones productivas con una visión sustentable.
Línea de Acción		

Alineación al Programa Sectorial

Programa	PS0	Programa Sectorial de Innovación y Desarrollo Económico 2017 2021
Tema	3	
Subtema	01	Fortalecimiento Industrial
Objetivo	00	Fortalecimiento Industrial
Estrategia	06	Impulsar un Plan de Desarrollo Económico Regional de largo plazo en Conjunto con el Sector Privado potenciando las vocaciones de los municipios.
Línea de Acción	01	Fortalecer las vocaciones regionales de los municipios para impulsar la economía del estado.

FUENTES DE FINANCIAMIENTO

Clave	Fuente	Origen	Porcentaje	Autorizado	Modificado	Gasto	Variación
1110120	RECURSOS DEL ESTADO 2020	ESTATAL	58.38	25,083,237	24,771,445	1,847,543	22,923,903
1219120	FINANCIAMIENTO INTERNO 2020	ESTATAL	0.00	0	0	0	0

OTRAS FUENTES DE FINANCIAMIENTO

Clave	Fuente	Programa	Origen	Porcentaje	Autorizado	Modificado	Gasto	Variación
1521620	FONDO GENERAL DE PARTICIPACIONES 2020		FEDERAL	0.00	0	0	0	0
1521620	FONDO GENERAL DE PARTICIPACIONES 2020	2P009L1 PLANEACIÓN, EVALUACIÓN Y CONDUCCIÓN DEL DESARROLLO ECONÓMICO 2020	FEDERAL	41.62	17,884,815	17,852,236	4,350,252	13,501,984
2555619	REASIGNACIONES DE RECURSOS FEDERALES SECRETARIA DE COMUNICACIONES Y TRANSPORTE 2019		FEDERAL	0.00	0	0	0	0
2555619	REASIGNACIONES DE RECURSOS FEDERALES SECRETARIA DE COMUNICACIONES Y TRANSPORTE 2019	2P009L1 PLANEACIÓN, EVALUACIÓN Y CONDUCCIÓN DEL DESARROLLO ECONÓMICO 2020	FEDERAL	0.00	0	1,243,432	1,243,432	0

GOBIERNO DEL ESTADO DE CHIHUAHUA
SEGUIMIENTO A LAS METAS DEL PROGRAMA OPERATIVO ANUAL
Mes de Marzo del 2020

Hoja No. 2 de 3
Fecha Impresión 29/04/2020
FRSRREP365

104-SECRETARIA DE INNOVACION Y DESARROLLO ECONOMICO

2P009L1 / E203T2 PLANEACIÓN, EVALUACIÓN Y CONDUCCIÓN DEL DESARROLLO ECONOMICO 2020 / ECONOMÍA, INNOVACIÓN, DESARROLLO SUSTENTABLE Y EQUILIBRIO REGIONAL - INDUSTRIA - DERECHOS HUMANOS E INCLUSIÓN SOCIAL

FIN
Contribuir en fortalecer la organización y el desarrollo de las capacidades de los sectores productivos del estado, para promover un crecimiento sustentable con mejores ingresos a las y los chihuahuenses a través de la conservación de empleos en las unidades económicas, para la población económicamente activa formal.

PROPÓSITO
Articulación de estrategias, políticas y programas del sector económico para la conservación de empleos de calidad en las unidades económicas.

Referencia	Resumen Narrativo	Presupuesto Autorizado	Presupuesto Modificado	Gasto Acumulado	Meta del Objetivo			Avance de la Meta del Objetivo				Meta de Beneficiarios		Avance de la Meta de Beneficiarios			
					Unidad de Medida	Valor Reprogramado	Clasificación	Valor Logrado del Mes	Justificaciones Mensuales	Valor Logrado Acumulado	%	Tipo	Valor Reprogramado	Valor Logrado del Mes	%	Justificaciones Mensuales	Valor Logrado Acumulado
C01	Proyectos productivos realizados	38,737,593	37,815,821	6,380,952	Proyectos productivos realizados	12.00	ACUMULADO	0	En este mes de marzo se está en etapa de identificar nuevos proyectos productivos.	3	25%	Unidades económicas para la población económicamente activa	71,694	0	0%	0	0%
C0101	Identificación de proyectos productivos en el estado	20,117,346	20,765,274	2,394,943	Proyectos productivos identificados	12.00	ACUMULADO	0	En este mes de marzo se está en etapa de identificar nuevos proyectos productivos.	2	17%		0	0%	0	0%	0
C0102	Gestión en la intervención de la solución a los problemas del sector económico que se presentan en el estado	16,620,247	17,050,547	3,986,009	Proyectos productivos que identifican la posición real de la proveeduría local para vincularlos con las unidades económicas	3.00	ACUMULADO	0	Los proyectos productivos que identifican la posición real de la proveeduría local, están programados a partir del segundo trimestre del año 2020.	0	0%	0	0%	0	0%	0	0%
C02	Perfiles sectoriales y regionales consolidados.	6,230,458	6,051,292	1,060,274	Gestiones realizadas	80.00	ACUMULADO	16		40	50%	Unidades económicas para la población económicamente activa	350	0	0%	0	0%
C0201	Elaboración de estudios socioeconómicos	3,850,130	3,767,073	557,557	Perfiles sectoriales y regionales consolidados	13.00	ACUMULADO	0	Durante el mes a marzo se inició con la elaboración del perfil sectorial de dispositivos médicos, así mismo se están actualizados los perfiles regionales.	0	0%		0	0%	0	0%	0
C0202	Atención a las y los usuarios con información socio-económica	2,380,328	2,284,219	502,718	Estudios socioeconómicos de proyectos autorizados	65.00	ACUMULADO	8		26	40%	0	0%	0	0%	0	0%
					Estudio para la identificación de la disponibilidad de mano de obra con perspectiva de género por región	1.00	ACUMULADO	0	La elaboración del estudio para la identificación de la disponibilidad de mano de obra con perspectiva de género por región, está programado en el tercer trimestre del año 2020.	0	0%	0	0%	0	0%	0	0%
					Las y los usuarios atendidos	350.00	ACUMULADO	7		33	9%	0	0%	0	0%	0	0%
	Total	42,968,051	43,867,113	7,441,226													

Justificación de Diferencia de Avance con Respecto a las Metas Programadas

El apartado de sujetos de derecho del avance de la meta de beneficiarios se reflejará en el mes de diciembre del 2020, ya que es un dato constante del total de la población objetivo programada de las unidades económicas para la población económicamente activa formal en el estado de Chihuahua; debido a que el programa presupuestario está enfocado a la articulación eficaz de estrategias, políticas y programas del sector económico para la conservación de empleos de calidad en el estado de Chihuahua.


Responsable de Programa

C.P.C. Miguel García Spindola
Director Administrativo

GOBIERNO DEL ESTADO DE CHIHUAHUA
SEGUIMIENTO A LAS METAS DEL PROGRAMA OPERATIVO ANUAL
Mes de Marzo del 2020

104-SECRETARIA DE INNOVACION Y DESARROLLO ECONOMICO

Titular de Dependencia



Ing. Alejandra de la Vega Arizpe
Secretaria de Innovación y Desarrollo Económico

2800 ex
[Handwritten signature]